

**LAPORAN HASIL PENGUKURAN PEMAHAMAN VISI MISI
UNIVERSITAS PEMBINAAN MASYARAKAT INDONESIA**



"Kreatif, Inovatif, Visioner"

**UNIVERSITAS PEMBINAAN MASYARAKAT INDONESIA
TAHUN 2024**

LAPORAN PEMAHAMAN VISI DAN MISI
UNIVERSITAS PEMBINAAN MASYARAKAT INDONESIA

Tahun: 2024

1. Pendahuluan

Pemahaman terhadap visi dan misi institusi pendidikan tinggi merupakan indikator penting dalam mengukur sejauh mana sivitas akademika mendukung arah pengembangan dan pencapaian tujuan strategis perguruan tinggi. Laporan ini menyajikan hasil rekapitulasi tingkat pemahaman visi dan misi oleh dosen, mahasiswa, dan tenaga kependidikan.

2. Metodologi

Pengukuran pemahaman visi misi Universitas Pembinaan Masyarakat Indonesia dibawah pengelolannya terhadap pemahaman Dosen, Mahasiswa dan Tenaga Kependidikan melalui penyebaran angket. Angket yang disusun dengan menggunakan skala 1 – 4 (4 = sangat paham; 3= paham; 2 = cukup paham; 1 = kurang paham). Metode analisis yang digunakan yaitu analisis statistik sederhana dengan mengakumulasikan jumlah poin setiap parameter yang divisualisasikan ke dalam tabel dan grafik. Indikator penilaian setiap parameter menggunakan rentang bobot nilai 1-4 dari mulai kurang paham hingga sangat paham.

Nilai Presepsi	Nilai Interval Kepuasan	Mutu Pemahaman	Hasil Pengukuran
1	1,00 – 1,75	D	Kurang Paham
2	1,76 – 2,50	C	Cukup Paham
3	2,51 – 3,25	B	Paham
4	3,26 – 4,00	A	Sangat Paham

Pengukuran pemahaman visi dan misi dilakukan setiap tahun secara periodik yang dilaksanakan oleh Lembaga Pengembangan Pembelajaran dan Penjaminan Mutu Penjaminan Mutu (LP3M) yang hasil dari pengukuran kepuasan tersebut di tabulasi dan dianalisis untuk dijadikan dasar dalam pengambilan keputusan dalam rangka peningkatan mutu kualitas layanan.

3. Hasil Tingkat Pemahaman

Responden 505 terdiri dari : 94 Dosen Tetap, 27 Tenaga Kependidikan dan 384 Mahasiswa

A. Dosen

- **Sangat Paham:** 68%
- **Paham:** 28%
- **Cukup Paham:** 4%

B. Mahasiswa

- **Sangat Paham:** 72%
- **Paham:** 22%
- **Cukup Paham:** 6%

C. Tenaga Kependidikan

- **Sangat Paham:** 70%
- **Paham:** 23%
- **Cukup Paham:** 7%

4. Analisis

Dari data tersebut, terlihat bahwa mayoritas dosen (sangat paham 68% dan Paham 28%) memiliki pemahaman yang sangat baik terhadap visi dan misi institusi. Hal ini penting mengingat dosen berperan langsung dalam pelaksanaan tridarma perguruan tinggi.

Mahasiswa juga menunjukkan pemahaman yang cukup baik, dengan 72% menyatakan sangat paham dan 22% paham, sementara 4% masih pada kategori cukup paham. Ini menjadi perhatian dalam aspek internalisasi visi-misi dalam kegiatan pembelajaran dan kemahasiswaan.

Tenaga kependidikan memiliki distribusi pemahaman yang Sangat Paham sangat tinggi sebesar 70%, dengan tingkat "cukup paham" sebesar 7%. Hal ini menunjukkan perlunya peningkatan sosialisasi secara lebih aktif untuk kelompok ini.

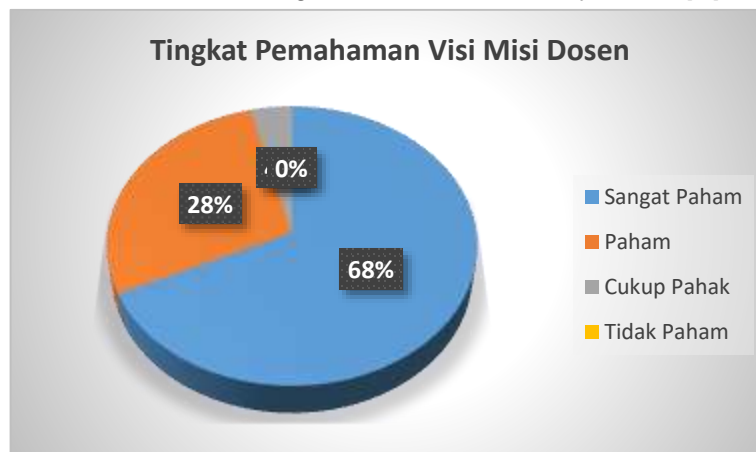
5. Grafik Pemahaman Visi dan Misi

Berikut adalah visualisasi data hasil pengukuran pemahaman Visi Misi :

Tingkat pemahaman civitas akademika terkait VMTS Fakultas dan Program Studi menunjukkan keberhasilan dari sosialisasi VMTS yang telah dilakukan sebagai berikut :

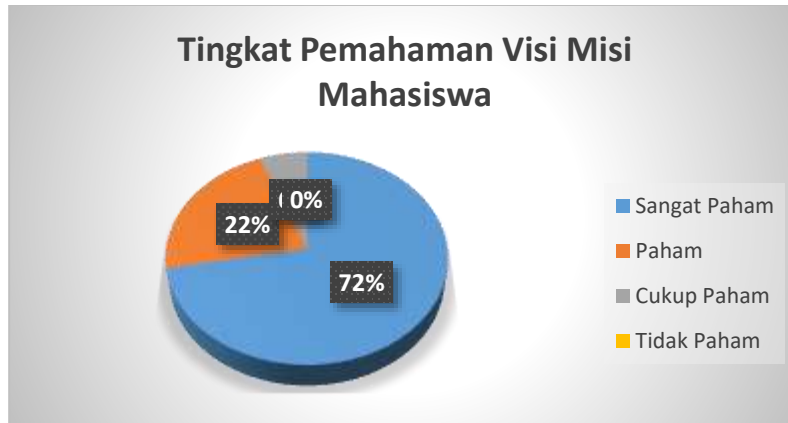
Responden	Jumlah
Dosen	94
Mahasiswa	384
Tenaga Pendidik/Karyawan	27
Jumlah Responden	505

Survey tingkat Pemahaman Visi-misi yang dilakukan terhadap 94 dosen tetap dilingkungan Universitas Pembinaan Masyarakat Indonesia dihasilkan data 68% dikategorikan **Sangat Paham** dan sebesar 28 % dikategorikan **Paham**, sisanya **cukup paham** sebesar 4%.



Tingkat Pemahaman Visi-Misi Dosen

Survey tingkat Pemahaman Visi-misi yang dilakukan terhadap 384 mahasiswa dilingkungan Universitas Pembinaan Masyarakat Indonesia dihasilkan data 72% dikategorikan **Sangat Paham**, 22% dikategorikan **Paham** dan 6% dikategorikan **Cukup Paham**.

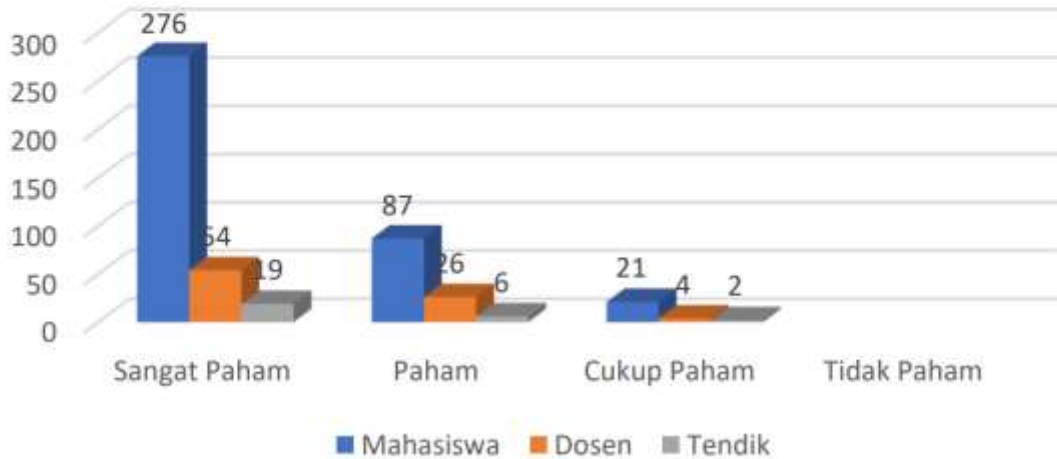


Tingkat Pemahaman Visi-Misi Mahasiswa

Survey tingkat Pemahaman Visi-misi yang dilakukan terhadap 27 Tenaga kependidikan dilingkungan Universitas Pembinaan Masyarakat Indonesia dihasilkan data 70% dikategorikan **Sangat Paham**, 23% dikategorikan **Paham** dan sisanya dikategorikan **Cukup Paham** sebanyak 7%.



Tingkat Pemahaman Visi, Misi dan Tujuan Universitas Pembinaan Masyarakat Indonesia Tahun 2024



Grafik yang menunjukkan tingkat pemahaman visi dan misi pada masing-masing kelompok :

- **Dosen** menunjukkan pemahaman tertinggi dengan 68% *sangat paham*.
- **Mahasiswa** sebagian besar *sangat paham* (72%) dan hanya 4% di kategori *cukup paham*.
- **Tenaga Kependidikan** memiliki distribusi lebih merata, dengan tingkat *cukup paham* tertinggi dibanding kelompok lain (7%).

6. Rekomendasi

1. **Penguatan Sosialisasi:** Perlu dilakukan kegiatan rutin seperti workshop, seminar, atau integrasi dalam rapat rutin untuk meningkatkan pemahaman seluruh komponen.
2. **Internalisasi Nilai:** Melalui media komunikasi internal, banner, dan modul pembelajaran.
3. **Monitoring dan Evaluasi:** Penilaian pemahaman secara berkala setiap tahun untuk melihat progres.

7. Penutup

Hasil pelaksanaan survei pemahaman visi dan misi Universitas Pembinaan Masyarakat Indonesia ini menunjukkan bahwa tingkat pemahaman sivitas akademika telah berada pada kategori baik, meskipun masih memerlukan peningkatan pada beberapa aspek strategis. Temuan ini menjadi dasar penting bagi universitas untuk terus memperkuat sosialisasi, internalisasi, serta implementasi visi dan misi dalam setiap kegiatan akademik maupun non-akademik. Melalui komitmen bersama, diharapkan seluruh unsur universitas mampu bergerak selaras dalam mewujudkan arah pengembangan institusi yang unggul, berdaya saing, dan berorientasi pada kualitas. Hasil survei ini juga menjadi pijakan evaluatif untuk menyusun langkah-langkah perbaikan berkelanjutan demi meningkatkan kesadaran, pemahaman, dan keterlibatan seluruh civitas akademika terhadap visi dan misi UPMI.

Medan, 11 November 2024

LP3M

A handwritten signature in black ink, appearing to read 'Reza Nurul Ichsan', with a horizontal line underneath.

Dr.Reza Nurul Ichsan, SE.,MM

KUSIONER PERTANYAAN DALAM PENGUKURAN PEMAHAMAN VISI MISI
UNIVERSITAS PEMBINAAN MASYARAKAT INDONESIA

Kusioner Pemahaman Visi Misi UPMI

Kusioner pemahaman Visi, Misi Universitas Pembinaan Masyarakat Indonesia (UPMI) ini ditujukan untuk mengetahui seberapa paham Dosen, Tenaga Pendidikan dan Mahasiswa terhadap Visi dan Misi UPMI.

Berikan Penilaian untuk setiap pertanyaan dengan Angka Nilai sebagai berikut :

Sangat Paham (4)

Paham (3)

Cukup Paham (2)

Tidak Paham (1)

* Indicates required question

Status *

- ☐ Dosen
- ☐ Tenaga Kependidikan
- ☐ Mahasiswa

Apakah Anda mengetahui Visi dan Misi Universitas Pembinaan Indonesia, Fakultas dan Program Studi Saudara? *

Tidak Paham 1 2 3 4 Sangat Paham

☐ ☐ ☐ ☐

Apakah Anda memahami makna Visi, Misi UPMI, Fakultas dan Program Studi Saudara? *

Tidak Paham 1 2 3 4 Sangat Paham

☐ ☐ ☐ ☐

Apakah Anda Memahami bahwa Visi, Misi Universitas Pembinaan Indonesia, Fakultas dan Program Studi Saudara harus dilaksanakan oleh seluruh Civitas Akademika? *

Tidak Paham 1 2 3 4 Sangat Paham

☐ ☐ ☐ ☐

Apakah Anda mengetahui fungsi Visi, Misi adalah sebagai arahan dalam bekerja ? *

Tidak Paham 1 2 3 4 Sangat Paham

☐ ☐ ☐ ☐

Mengetahui dengan baik tentang program-program apa saja yang harus dilaksanakan untuk mencapai visi, misi tersebut ? *

Tidak Paham 1 2 3 4 Sangat Paham

☐ ☐ ☐ ☐

Apakah anda merasa visi misi yang ada sudah realistis dan mudah dipahami ? *

Tidak Paham 1 2 3 4 Sangat Paham

☐ ☐ ☐ ☐

Submit

Clear form

This content is neither created nor endorsed by Google. - [Contact form owner](#) - [Terms of Service](#) - [Privacy Policy](#)

Does this form look suspicious? [Report](#)

Google Forms